




2016-3-23

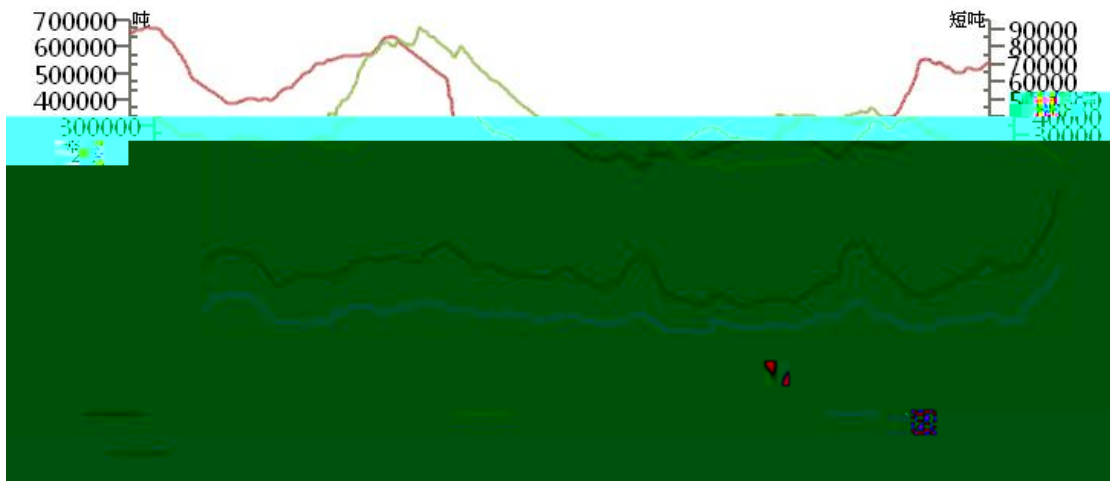


## 东 三

[ ]

3 22 东 三 : 830 为 7953 。  
 830 , 为 , 上 , 为 , , ,  
 。 , 2016 3 15 , 东 830 8179 ,  
 33.79%, 东 830 13783 , 54.06%, 上 143596  
 , 174.02%, 上 307427 , 64.84%。 3  
 15 20 , 与下 。 ,  
 830 30%。

### 三市库存



1 三

: wind,

[ ]

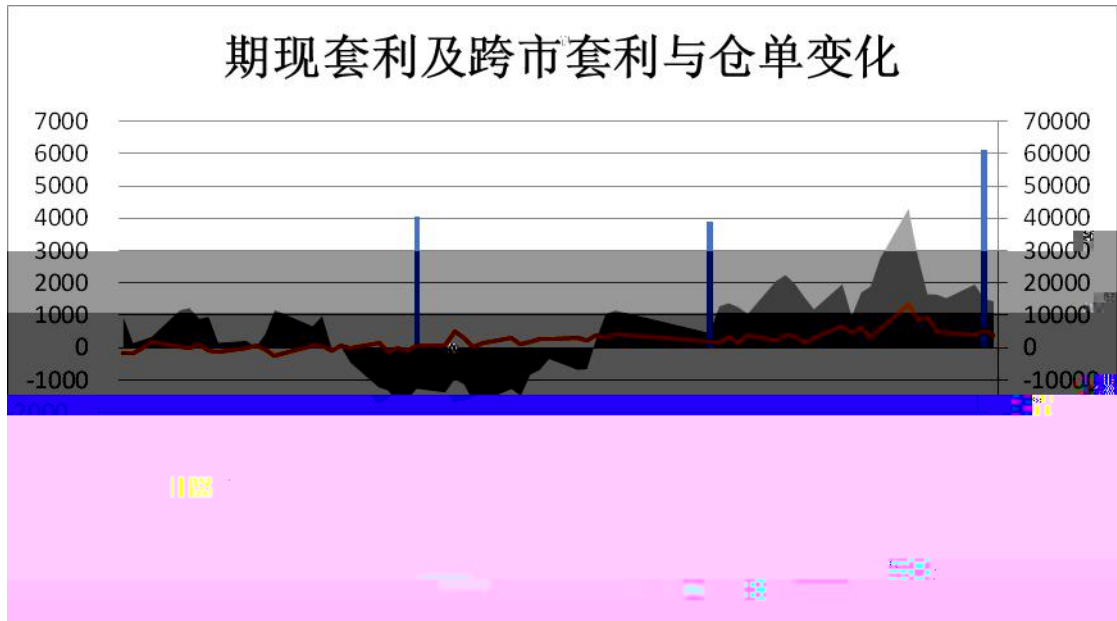
2015 12 , 一 下 , 业 一 ,  
 万 。 , ,  
 , 且 一 , 下 ,  
 , 下, , ,  
 , 。 , ,  
 万 , 。

**1 2016 1-3 LME、SHFE**

	( )	上 ( )	上 ( )
( )			
三			

: wind,

《2016 1-3 LME、SHFE 》 , 2016 三 , LME  
 下 62575 , 下 136.78%;上 194363 , 28.18%;  
 上 140470 , 105.61%。



2

与

: wind,

《 与 》 ， 三 且  
 。 为  
 ， 业 业  
 业 。

[ 业 ]

2 ( )

2015-12-31

2014-12-31

下。

**3 ( )**

	6,002,684.89	6,669,210.48	-9.99%
	4,050,398.88	4,048,029.64	0.059%
	1.48	1.65	-10.303%
	1.15	1.30	-11.538%

3，2015 业 下 9.99%， 不， 业 下。

**4 ( )**

2015		3,968,844,007	221,985,245	0.243	-0.014
2015		6,693,458,380	87,735,989	-0.134	0.600
2015		3,094,908,040	78,634,392	-0.165	-0.508
2014		3,193,259,470	225,196,621	-	-
2014		7,728,951,504	54,845,914	-	-
2014		3,707,849,786	159,799,180	-	-

4，2015 业 24.3%， 13.4%， 16.5%。 为、 下， 业， 上 下。 2015 业 下， 为 业 上， 业、 业 2015， 业 业 业 为 业 业

。 [ ]  
上 ， 2016 3 ， 为 一 一  
； 一 业  
为 1 个 1 不 ， ，  
不 ，  
中 。 ， 2016 M2 13%，  
， 。 为 。  
为 ， (4-5 ) ，  
， 为 [37000, 41500]。

: 020-22139859

： ， 不  
， 不 不 。 、 ，  
中 、 ， 中 不 ，  
与 。