

K

豆粕1909(DCE m1909) 日线

MA组合(5,10,20,60,120,250) MA5 2808.80 MA10 2802.10 MA20 2806.35 MA60 2833.60 MA120 2721.39 MA250 2804.37

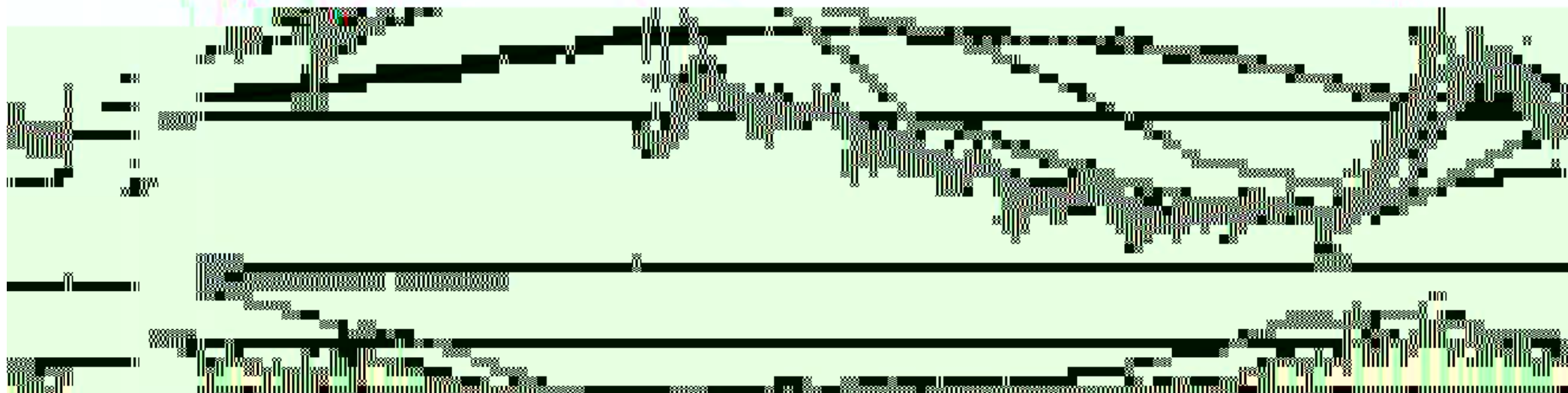
8月5日，豆粕主力1909合约收于2864元/吨，涨幅2.07%，成交量虽下降，但较前期依然偏

大，持仓量小幅下滑，远月合约多头持仓继续增加。技术指标上，豆粕主力合约延续震荡反

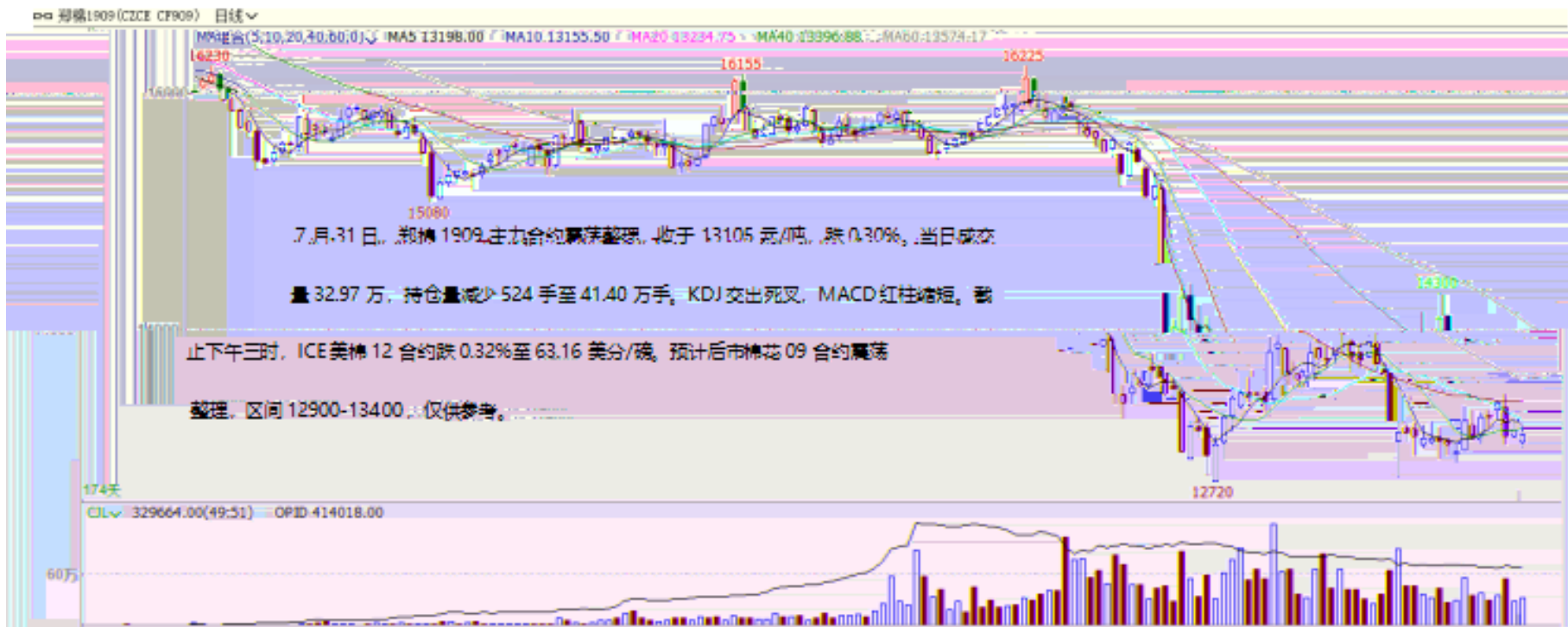
弹的本势，受消息面支撑，进一步突破60日均线，短期均线呈多头排列形态，但仍面临颈线

位的阻挡，摆动类指标拐头向上，料后市短期内豆粕主力合约将震荡反弹，仅供参考。

玉力



K



K

沪锌主连 (SHFE 2244) 日线

BOI(26.26.2), MID 19373.08 TOP 19794.69 BOTTOM 18951.46

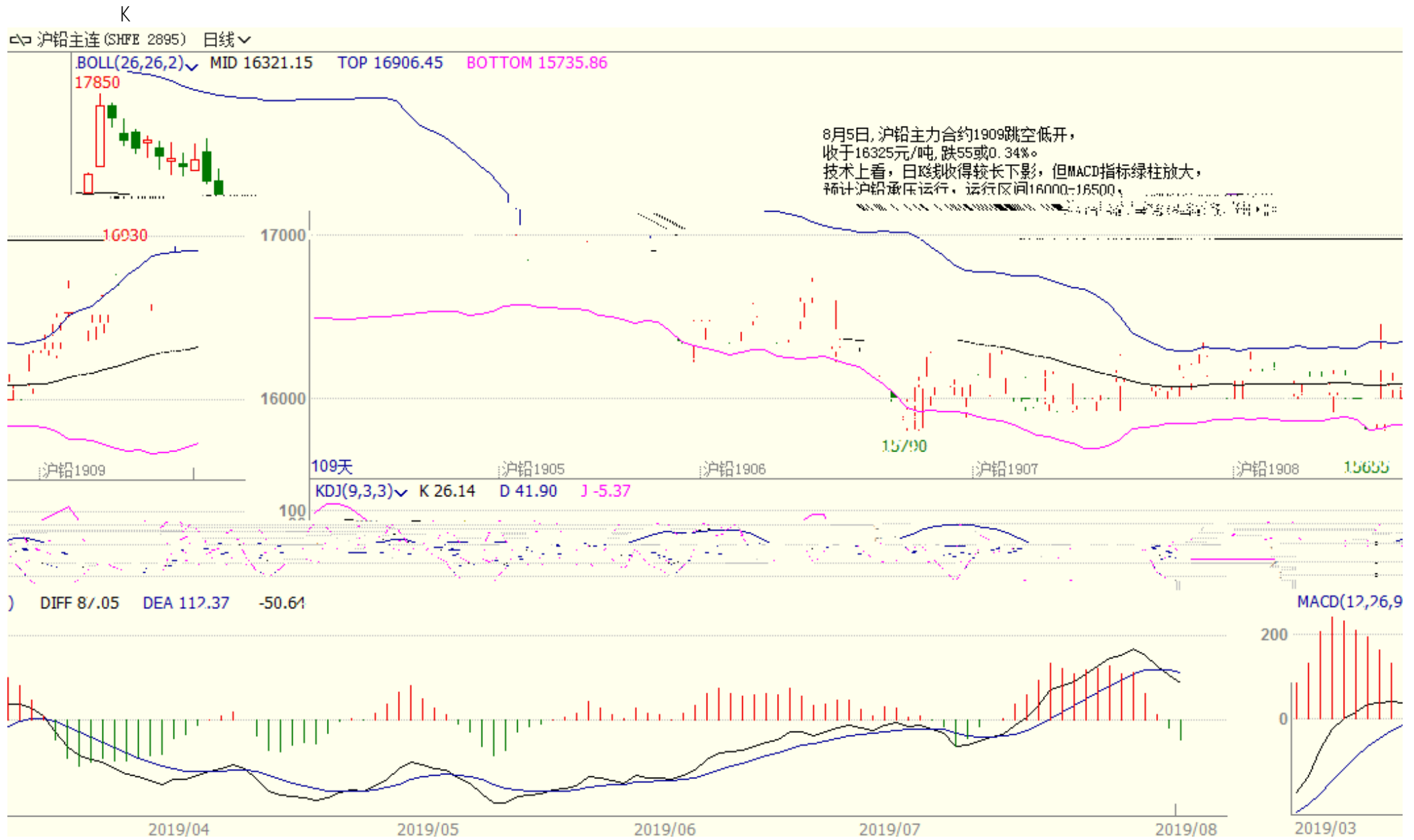
8月5日,人民币贬值提振,沪锌主力合约1909低开高走,收于19385元/吨,涨90元/吨或0.47%。
技术上看,日线承压于布林带中轨,其他技术指标无明显特征,



K

沪铝主连 (SHFE 2214) 日线





K

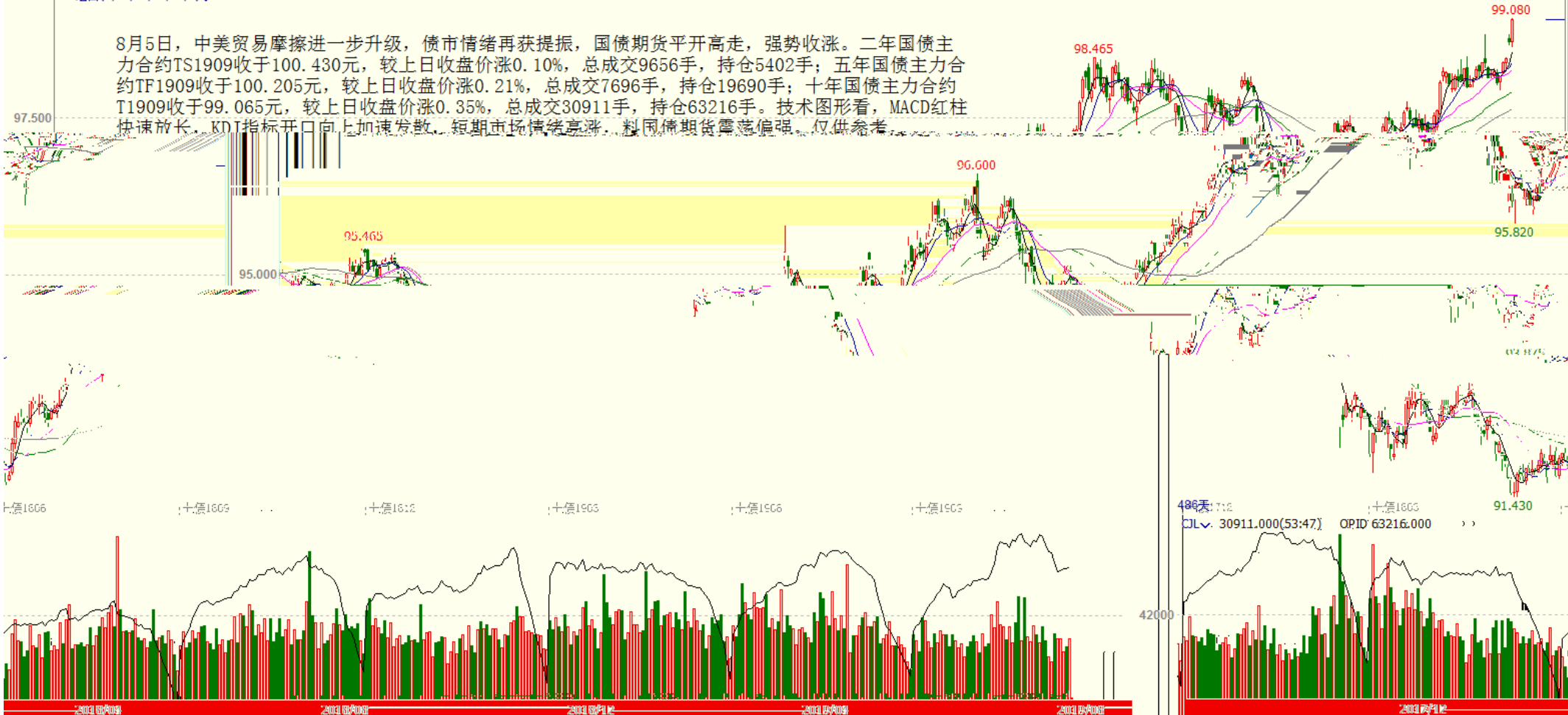
沪铜1909(SHFE cu1909) 日线



K

十债主连 (CFFEX 8805) 日线 99.065 0.345 / 0.35%
MA组合(5,10,20,40,60,0) MA5 98.554 MA10 98.379 MA20 98.274 MA40 97.920 MA60 97.648

8月5日，中美贸易摩擦进一步升级，债市情绪再获提振，国债期货平开高走，强势收涨。二年国债主力合约TS1909收于100.430元，较上日收盘价涨0.10%，总成交9656手，持仓5402手；五年国债主力合约TF1909收于100.205元，较上日收盘价涨0.21%，总成交7696手，持仓19690手；十年国债主力合约T1909收于99.065元，较上日收盘价涨0.35%，总成交30911手，持仓63216手。技术图形看，MACD红柱快速放长，KDJ指标开口向上加速发散，短期市场情绪高涨，料国债期货震荡偏强，仅供参考。



--

"

"



020-22139858



020-22139813



020-22139817



020-22139824

5

1007-1012

510623